

Il nostro Fuorisalone 2014 “Just for Kids”

Quest'anno la Milano Design Week ci è sembrata molto più attenta al mondo dei più piccoli rispetto al passato, offrendo la possibilità di scegliere tra eventi, mostre, laboratori e workshop.

Nasce spontanea una domanda: che tutti i progettisti e i designer della nostra generazione stiano iniziando a diventare genitori e a progettare dunque per i loro bimbi?

Beh sia questo o no il motivo, a noi questa Milano così colorata, scanzonata e giocosa ci è piaciuta davvero un sacco!

Poco (come sempre) il tempo a disposizione e tanti i posti da visitare: da dove partire?

TAPPA 1: [IL MUBA](#) DESIGN IN GIOCO

Non vedevamo l'ora di visitare il bellissimo spazio del MUBA, ovvero il Museo dei Bambini, da poco inaugurato alla Rotonda di via Besana e finalmente ci siamo!

E' una bellissima giornata, splende il sole e nel giardino esterno tanti bimbi con i loro genitori scorrazzano felici, giocano e soprattutto sono in sella alle biciclette (portate da casa o prese in prestito qui al MUBA) per sostenere con entusiasmo l'importanza della mobilità a due ruote in città. Tanti bei momenti di aggregazione e gioco collettivo!



All'interno è in corso un bellissimo percorso di gioco basato sugli oggetti del quotidiano progettati da designer Austriaci e facenti parte della mostra "Confessions of Design", in corso proprio al MUBA.


La prima fase è quella dell'Esplorazione.

Il percorso sembra quasi una caccia all'oggetto: i bimbi, dai più piccoli ai più grandi, corrono da una parte all'altra alla ricerca di specchi magici e tavoli misteriosi, interagiscono con essi, con lo spazio e con gli altri bambini. Tutti si divertono un sacco!

Dopodiché c'è la fase di Riflessione.

Al termine della caccia all'oggetto, ogni bimbo sceglie quale è quello che gli è piaciuto di più e ne spiega i motivi compilando una scheda!

Infine c'è la Progettazione in cui ogni bimbo, utilizzando i materiali di scarto di [ReMida](#)



TAPPA 2: [CASCINA CUCCAGNA+BEST UP](#)

Sul programma della Milano Design Week leggiamo che a Cascina Cuccagna è in scena la quinta edizione del progetto GOODDESIGN di Best Up, il cui tema quest'anno è Semi per Crescere.

Protagonisti per eccellenza ancora una volta i bambini, attori in prima persona dell'atto di Crescita!

Tanti i progetti, gli eventi, i laboratori incentrati sulla sostenibilità, sul rispetto per l'ambiente e per le persone.

Non possiamo mancare!



Arriviamo in un luogo idilliaco con tanto verde e dove aleggia un clima rilassato e gioioso... proprio nel centro di Milano!

In giardino l'installazione "Il parco degli equilibranti" di [Gumdesign](#) (+ [Reverse Lab](#)) e poi tante tante piante, fiori e un piccolo orto!



All'interno della Cascina piccole aziende e giovani designer espongono i loro progetti dedicati ai più piccoli. Ecco qui una selezione di alcuni tra i progetti che ci sono piaciuti di più!

Primi fra tutti i prodotti di [Vivawood](#) (progetto che coinvolge i carcerati di Bollate in creazioni in legno e li affianca a designer e ad altre professionalità) come l'appendiabiti Cresci con me, la pista My Way da comporre per far correre biglie e palline, la bicicletta trasformabile mo.do!

Allestimento fiabesco ed onirico quello pensato da Valentina di [A misura di bimbo](#) in collaborazione con [Le civette sul Comò](#) in cui spiccano gli armadi Amsterdam coloratissimi e davvero originali!

E ancora simpatici e colorati i prodotti di [Jabadabadoo!](#)

Belli, naturali e sostenibili quelli di [Wooden Story!](#)





TAPPA 3: [KIDSRROOMZOOM](#)

La terza tappa è in zona Triennale ed è l'evento *Kidsroomzoom 4: My Superpower is*, in cui sono sapientemente esposti bellissimi arredi e giochi realizzati da piccole aziende e giovani designer.

Entriamo in un elegante appartamento dall'atmosfera davvero accogliente, in cui gli spazi sono ben organizzati ed i prodotti sembrano dialogare l'uno con l'altro ricreando angoli per il gioco, per la nanna e così via!

Tra i progetti che ci sono piaciuti di più:

la fantastica struttura in legno da riempire con l'acqua ideata da [Matteo Bisacca](#) per giocare con le barchette, le Casette in carta di [Litogami](#), da caricare alla luce del sole per farle illuminare la sera, le costruzioni modulari in legno del team [Rijada](#), il Rifugio-Castello pratico da aprire e chiudere di [design4kids](#).



Il tutto è stato condito e rallegrato dalla compagnia di Francesca di [Three Little Pigs](#) e Valentina di [A misura di bimbo!](#)

I nostri giri milanesi non sono finiti e vi facciamo conoscere qualche altro progetto interessante che abbiamo trovato gironzolando per il Fuorisalone!

SCOVATI IN GIRO...


Il Design per bambini non è mancato neppure allo [Spazio Rossana Orlandi](#), dove abbiamo trovato l'interessante progetto [The Flat Pack di Tyler Willis](#), un semplice ritaglio di stoffa imbottita che, attraverso piccoli bottoncini automatici, può essere modellata per realizzare forme tridimensionali! Geniale!!!



E poi al piano di sopra abbiamo trovato un maxi [Shape Maker](#) di Miller Goodman! Che bella sorpresa!!

In zona Ventura-Lambrate:

Interessante ed innovativo il sistema di costruzioni modulari Add-Bhoc(s) da assemblare con gli elastici.



Non propriamente per bambini ma con uno stile del tutto giocoso e divertente questa ciabatta multipresa elettrica a forma di Trenino, facile da trasportare da una stanza all'altra!

Il nostro Fuorisalone "Just for Kids" è stato un concentrato di appuntamenti, colori, sorrisi... tanti gli spiragli di luce che si sono aperti, tante le idee ed i nuovi progetti che ci frullano in testa e che speriamo di concretizzare quanto prima!

Emilia + Cristina